

**ANN** “함께 아름다운 가치를  
만들어갑니다”

**ANN** “함께 아름다운 가치를  
만들어갑니다”

**WITHME  
STUDIO**

WE  
PROVIDE  
SERVICES  
LIKE

## WITHME STUDIO

DESIGN : VISUAL AND EDITORIAL

PHOTO-VIDEOGRAPHY

SNS/EVENT MARKETING

WEB AND IT SERVICES

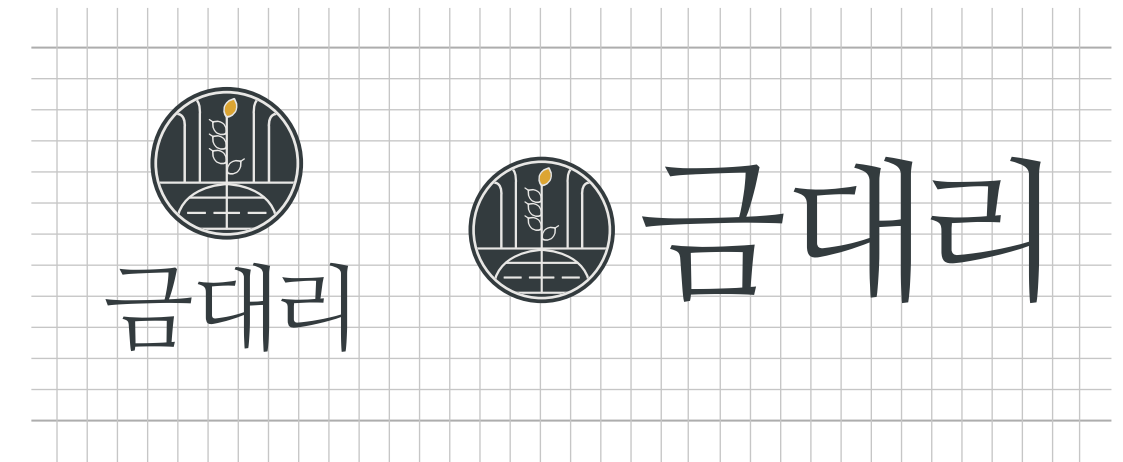
BRANDING

## BRANDING



금대리


- 브랜드 로고 및 컬러
- 브랜드 심볼
- 브랜드 스토리 제작
- 패키징



MAIN COLORS



#313A3D  
RGB 49,58,61  
CMYK 82/72/67/38




#e2a2a4  
RGB 239, 238, 236  
CMYK 8/6/7/0



#DFAC15  
RGB 223,172,21  
CMYK 14/36/93/0

# MAKE VALUABLE CREATIONS WITH OUR CLIENTS



# OUR PORTFOLIO

WITHME  
STUDIO

# EDITORIAL DESIGN

DELIVERING A RIGHT  
MESSAGES AND INFORMATION  
TO CUSTOMER IS THE PURPOSE  
OF EDITORIAL DESIGN



CLIENT - MEDICITY DAEGU



CLIENT - YUMC

브로슈어 카달로그와 같은  
편집물의 경우 정확한  
정보전달을 목적으로 합니다.

# EDITORIAL DESIGN

DELIVERING A RIGHT  
MESSAGES AND INFORMATION  
TO CUSTOMER IS THE PURPOSE  
OF EDITORIAL DESIGN



CLIENT - MJFOOD

브로슈어 카달로그와 같은  
편집물의 경우 정확한  
정보전달을 목적으로 합니다.



CLIENT - JSK

# EDITORIAL DESIGN

KNOWING HOW TO WRITE A  
ESSAYS AND ARTICLES ARE  
THE FIRST STEP FOR  
MAKING A MAGAZINE

글쓰기와 사진촬영 그리고  
기획능력은 매거진 제작의  
기본입니다.



CLIENT - DGIST

# VISUAL DESIGN

CREATIVE IDEAS TO EXPRESS A PRODUCTS ADVANTAGES AND DIFFERENTIATING PRODUCTS FROM OTHERS

기획부터 글 콘티 그리고 사진촬영까지 모든것이 시각디자인의 일부입니다.



# VISUAL DESIGN

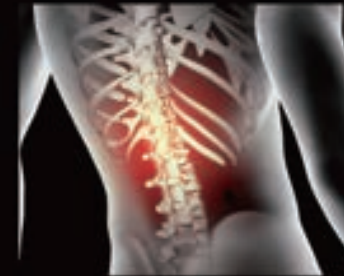
CREATIVE IDEAS TO EXPRESS A PRODUCTS ADVANTAGES AND DIFFERENTIATING PRODUCTS FROM OTHERS

기획부터 글 콘티 그리고 사진촬영까지 모든것이 시각디자인의 일부입니다.

책상에만 앉으면  
목과 허리가 아픈 당신!



거북목, 허리디스크 등  
현대인의 고질병!



핵심은  
바른자세 유지



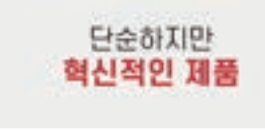
늘솜우드 프리미엄  
원목 모니터 받침대



스마트스틸이 만족도 4.8/5.0 ★★★★★

모니터 받침대를 찾는 게 아니라 건강을 찾아드리고 싶은 마음! 늘솜우드모니터 받침대의 완성입니다!

제품 하자 불만족 시 100% 환불



자유공용의 핵심  
올과 나사

단순하지만  
혁신적인 제품



# VISUAL DESIGN

CREATIVE IDEAS TO EXPRESS A PRODUCTS ADVANTAGES AND DIFFERENTIATING PRODUCTS FROM OTHERS



기획부터 글 콘티 그리고 사진촬영까지 모든것이 시각디자인의 일부입니다.

**안재까지 물에 젖는걸 두려워 하십니까?**

뿌리고 살짝 문질러주고 12시간 건조 하면

**"발수코팅 완료"**

**이런분들께 추천드립니다.**

- ✓ 신발이나 의류가 젖는걸 싫어하시는 분
- ✓ 신발이나 의류를 자주 걸어 오래 사용하고 싶은분들
- ✓ 아웃도어 활동과 기후 변화를 보아야할 분들
- ✓ 그리고 직면하게 될모든 걸 두려워 하지 않는 분

**※ 도포 시 주의사항**

문질러 젖은 발에 도포를 할 경우 사용효과가 떨어집니다. 반드시 건조한 상태에서 도포하십시오.

발의 세 부분에서 균일하게 도포를 하십시오. (발바닥, 발등, 발가락)

12시간 건조 후에도 발수코팅이 완료됩니다.

**발 사용방법**

발수코팅을 하기전에 발이 젖은 상태라면 반드시 발이 완전히 건조한 후 도포하십시오.

**사용방법**

발수코팅을 하기전에 발이 젖은 상태라면 반드시 발이 완전히 건조한 후 도포하십시오.

**어디에 사용하시면 됩니까?**

발수코팅을 하기전에 발이 젖은 상태라면 반드시 발이 완전히 건조한 후 도포하십시오.

**여역도 설명하고 계시네요?**

발수코팅을 하기전에 발이 젖은 상태라면 반드시 발이 완전히 건조한 후 도포하십시오.



# VISUAL DESIGN

CREATIVE IDEAS TO EXPRESS A PRODUCTS ADVANTAGES AND DIFFERENTIATING PRODUCTS FROM OTHERS

기획부터 글 콘티 그리고 사진촬영까지 모든것이 시각디자인의 일부입니다.

The image displays a series of promotional materials for a first aid kit. At the top left, a product shot shows the kit with various medical supplies. To its right, a price tag indicates a price of 1,075,000 KRW. Below this, a central banner features the text '<내 가족 미나구조대>' and '차량안전철수원을 피우치 허나에 못누 남다.' (My family's Mina Rescue Team, you can't get stuck in the car accident rescue area). This is followed by a large image of the first aid kit with the text '피우치 허나에 못누 남다?' (Can't get stuck in the car accident rescue area?).

Below the kit image, there are two columns of text. The left column contains: '차량 안전 철수원을 피우치 허나에 못누 남다?' and '차량 안전 철수원을 피우치 허나에 못누 남다?'. The right column contains: '차량 안전 철수원을 피우치 허나에 못누 남다?' and '차량 안전 철수원을 피우치 허나에 못누 남다?'. Below this, there are two images showing a person using the kit: one showing the person holding a bottle, and another showing the person holding a bandage.

At the bottom left, there is a section titled '특별할 1' (Special 1) with a sub-header '차량안전철수원을 피우치 허나에 못누 남다?' (Car accident rescue area, you can't get stuck in the car accident rescue area?). Below this, there is a large image of a person holding a red and white striped object.

On the right side, there is a vertical list of price tags for different items:

- 가방형 (Bag type) 47,000원
- 가방형 (Bag type) 89,000원
- 휴대용 (Portable) 48,000원
- 휴식과 휴대용 (Rest and portable) 72,000원
- 휴식용 (Rest type) 84,000원

# PHOTOGRAPHY

VISUAL DESIGN STARTS FROM  
TAKING GOOD PHOTOS AND  
VIDEO CLIPS FOR GIF



사진의 용도에 맞는  
사진촬영을 통해 다양한  
부분에서 활용할 수 있도록  
촬영해 드립니다.



# PHOTOGRAPHY

VISUAL DESIGN STARTS FROM  
TAKING GOOD PHOTOS AND  
VIDEO CLIPS FOR GIF

인물 및 모델  
컨셉촬영



# VIDEOGRAPHY

COMPANY'S HISTORY, FACILITIES  
AND PRODUCTS WHATEVER  
YOU WANTS WE WILL MAKE IT  
INTO A VIDEO CLIP

TV Spot Videography and  
VR Videography



# VIDEOGRAPHY

COMPANY'S HISTORY, FACILITIES  
AND PRODUCTS WHATEVER  
YOU WANTS WE WILL MAKE IT  
INTO A VIDEO CLIP

Product Videography



# VIDEOGRAPHY

COMPANY'S HISTORY, FACILITIES  
AND PRODUCTS WHATEVER  
YOU WANTS WE WILL MAKE IT  
INTO A VIDEO CLIP


CLIENT - MEDICITY DAEGU



# VIDEOGRAPHY

COMPANY'S HISTORY, FACILITIES  
AND PRODUCTS WHATEVER  
YOU WANT WE WILL MAKE IT  
INTO A VIDEO CLIP

CLIENT - DGIST




# VIDEO GRAPHY



# 사업보고영상제작




# VIDEO GRAPHY



## 기업홍보영상



# VIDEO GRAPHY



펜션, 병원 등 업체  
홍보영상



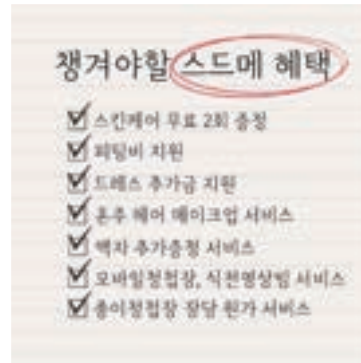
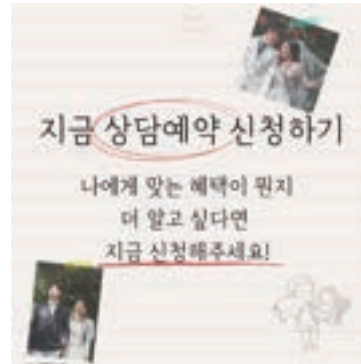
# SNS VIRAL VIDEO-GRAPHY



바이럴마케팅용  
캐치 영상



# SNS MARKETING



카드뉴스제작 및  
유료광고

# SNS MARKETING




## 계정운영 및 유료홍보

# SNS MARKETING



유튜브채널 개설 및  
영상 제작

# EVENT



비대면 걷기  
 캠페인  
 총괄 진행

# EVENT



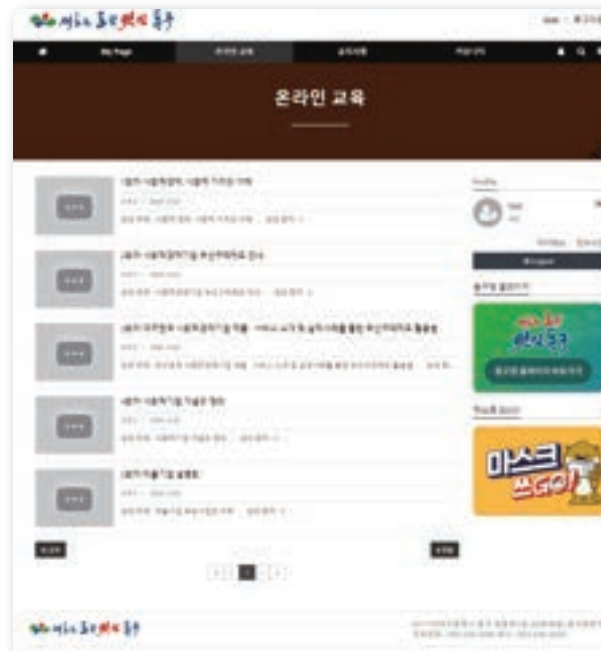
플리마켓 및  
라이브커머스  
총괄 진행

# WEB/IT

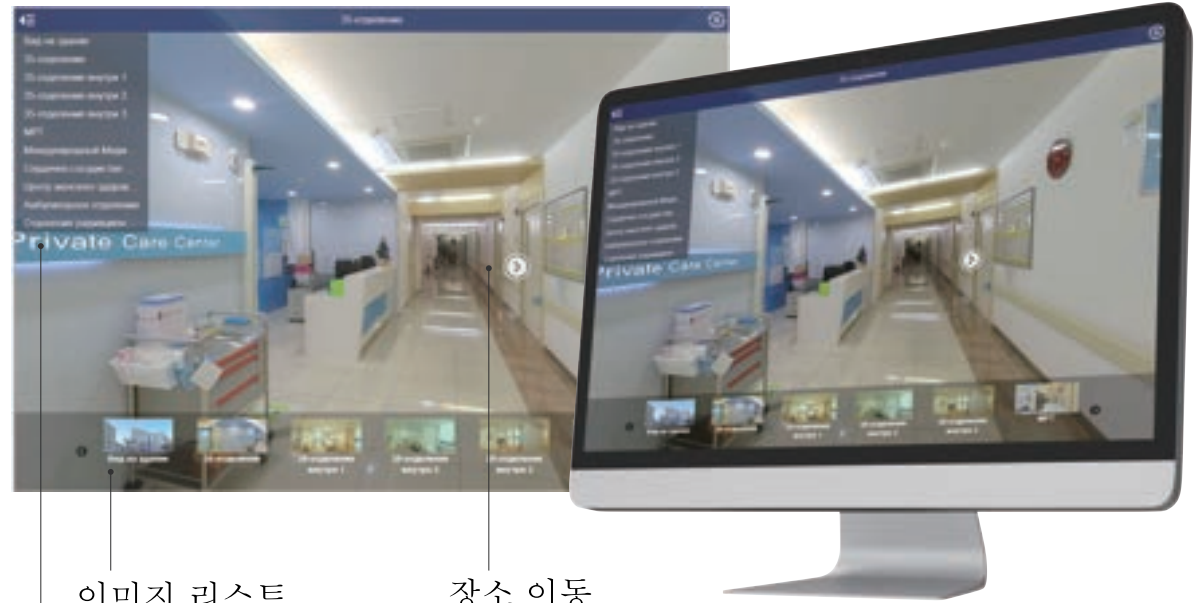


## 온라인 교육 이수 홈페이지 제작

- 동영상 강의 등록
- 진도 상황 체크
- 이수 시 수료증 제공



# WEB/IT



이미지 리스트  
텍스트 장소 리스트

장소 이동

## VR 투어 페이지 제작

- VR 화면 360도 회전
- 화면 내 다른 장소 이동 가능
- 장소 특징, 설명 등 표시
- 텍스트, 이미지 리스트
- 실내 / 실외



원하는 여행지 선택 - 클릭해서 VR로 투어 완료! (360도 전체 회전가능)



# WEB/IT

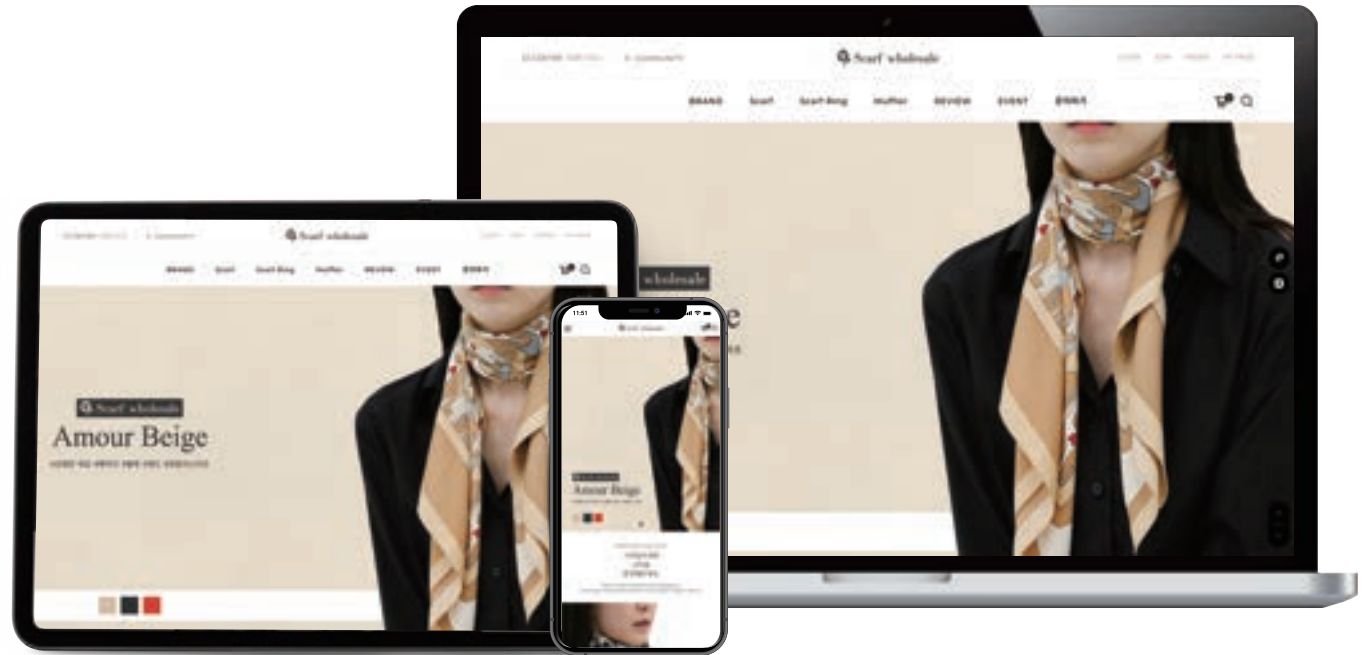


## 블로그 스킨 제작

- 블로그 스킨 디자인
- 스킨 위치별 링크 삽입
- 컨텐츠 제작




# WEB/IT



## 쇼핑몰제작

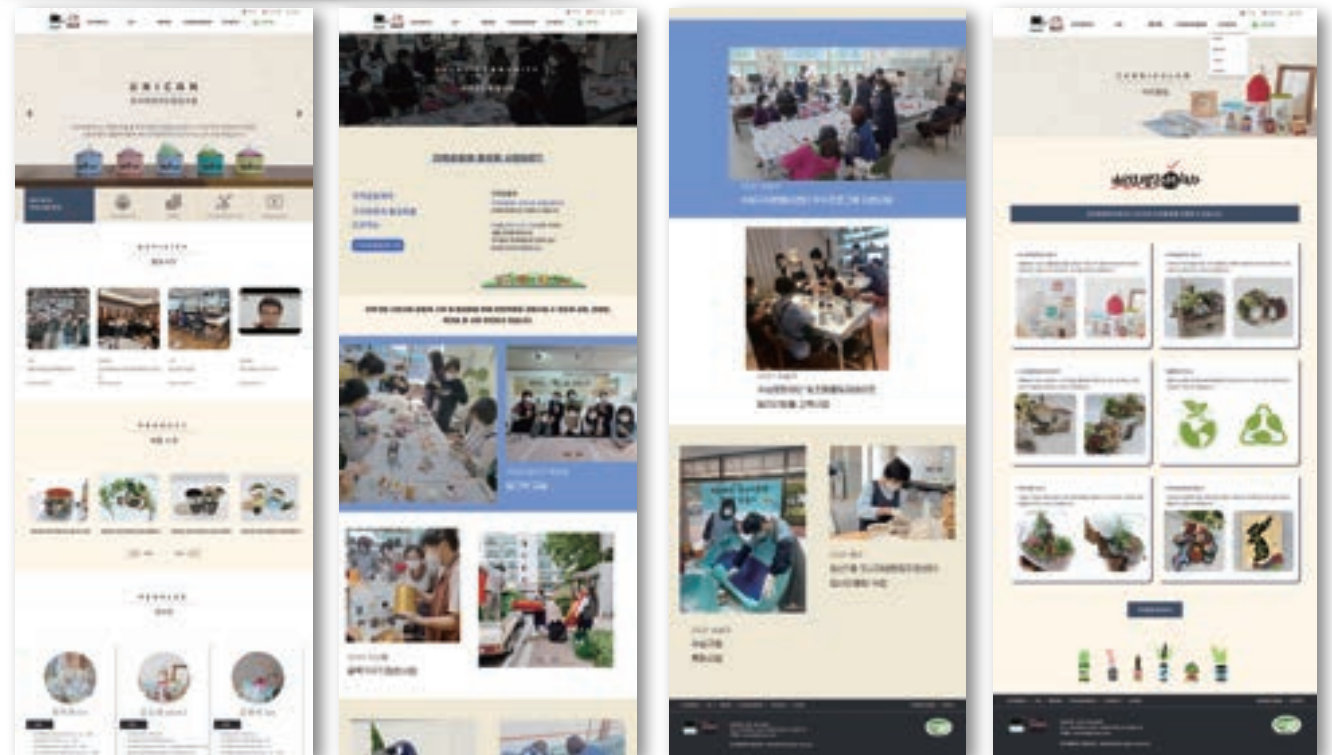
- 기본환경셋팅
- 쇼핑몰 디자인
- PC / Mobile
- PG 결제, 페이 등록 (네이버, 카카오)
- 인스타 연동



# WEB/IT



홈페이지 웹접근성인증  
- WA 웹접근성 인증

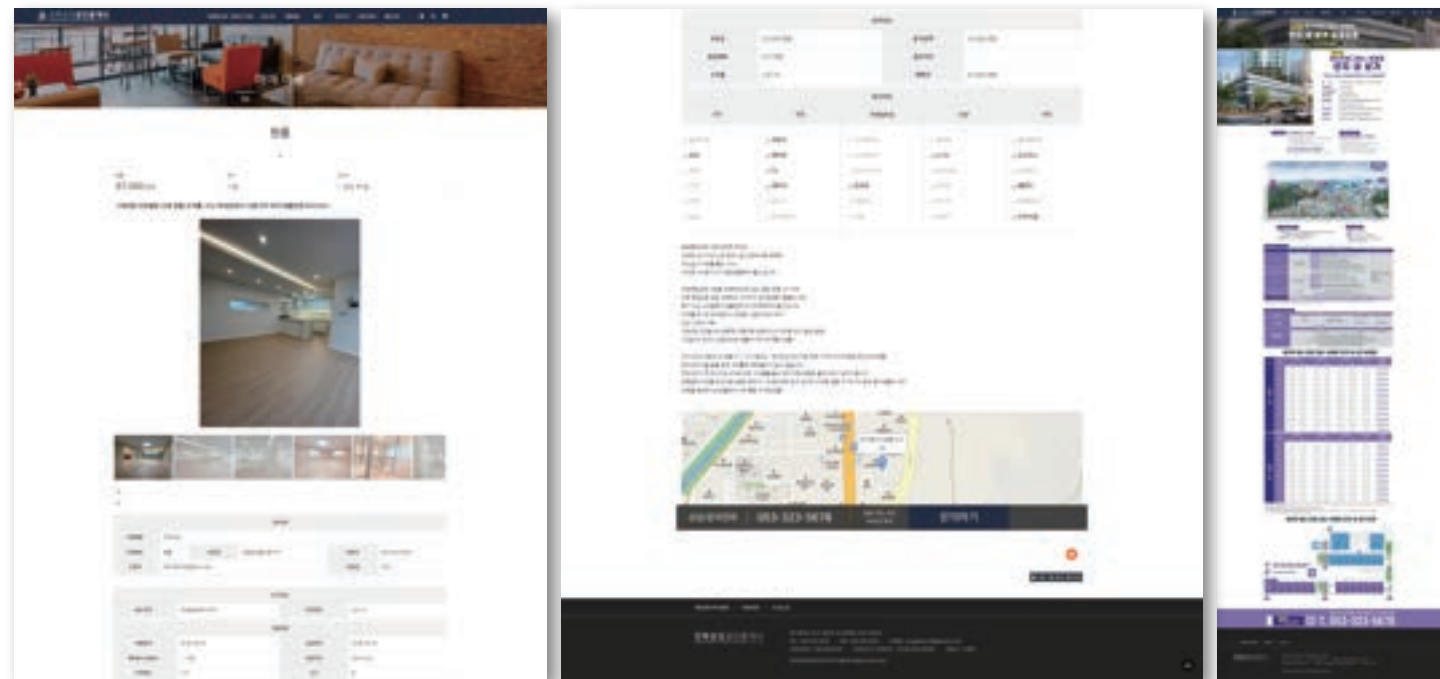


# WEB/IT




## 부동산 홈페이지 개발

- 매물 관리
- 매물 주소 지도표시
- 소개, 문의
- 상세페이지 제작



# WEB/IT

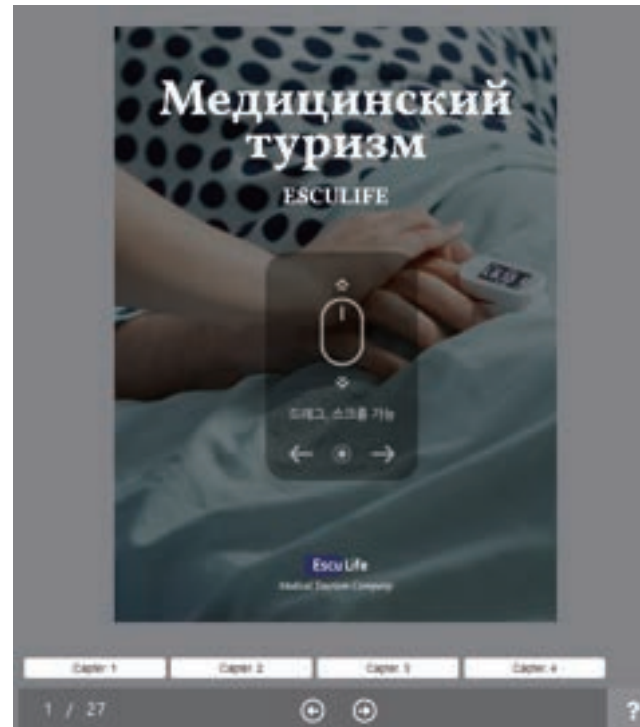


## B2B 관리자 프로그램 웹디자인

- UI 디자인
- 스크롤 애니메이션
- 모달/팝업, 슬라이드
- 반응형 웹
- 아이콘, 효과 디자인



# WEB/IT

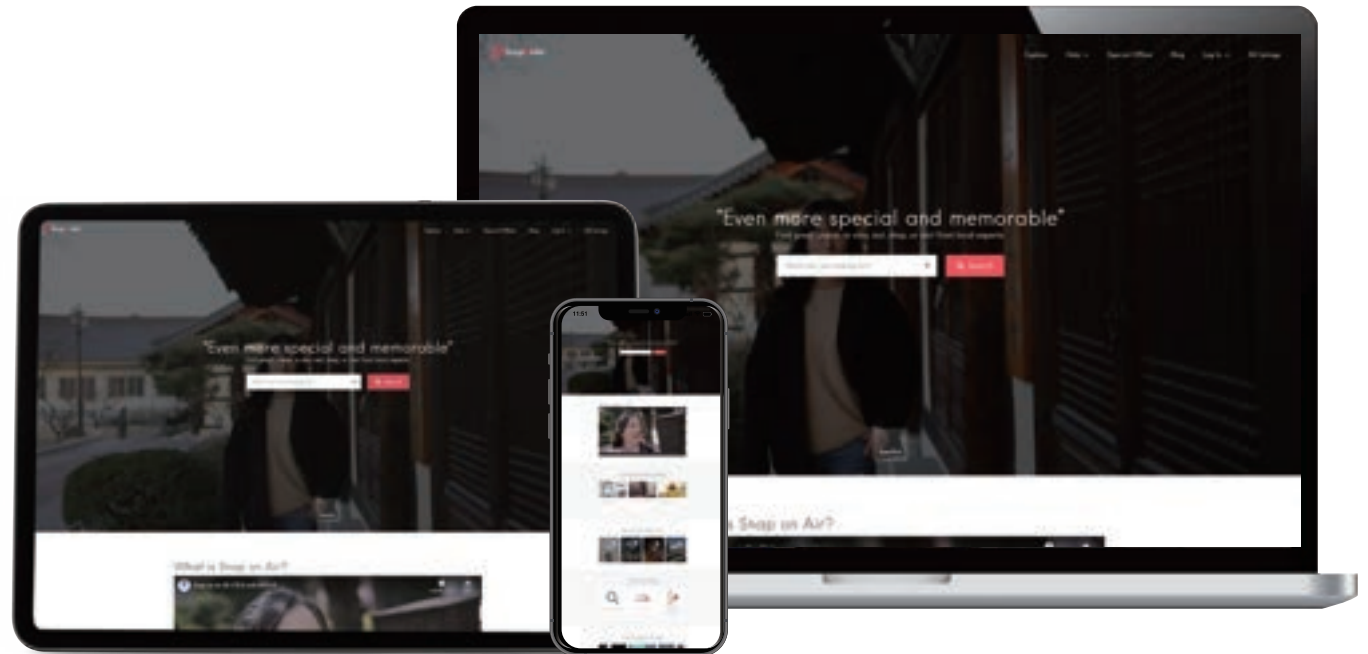


## E 카탈로그 제작

- E 카탈로그 디자인
- 페이지, 챗터 이동
- 슬라이드, 동영상, 링크 삽입
- 키보드 이동

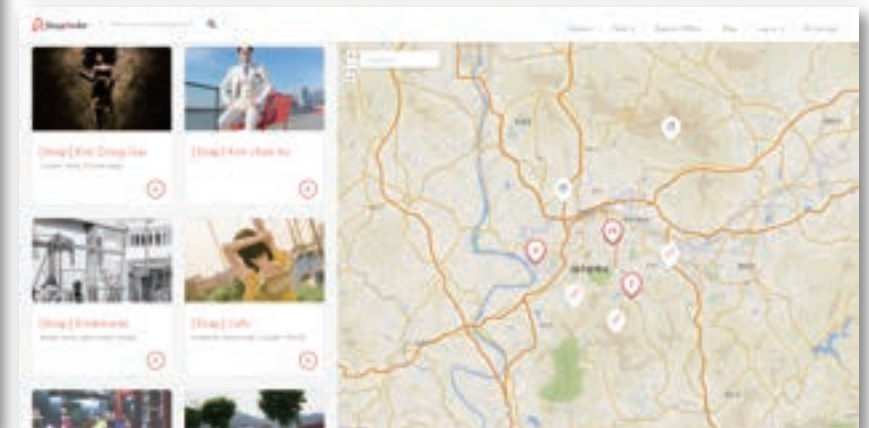
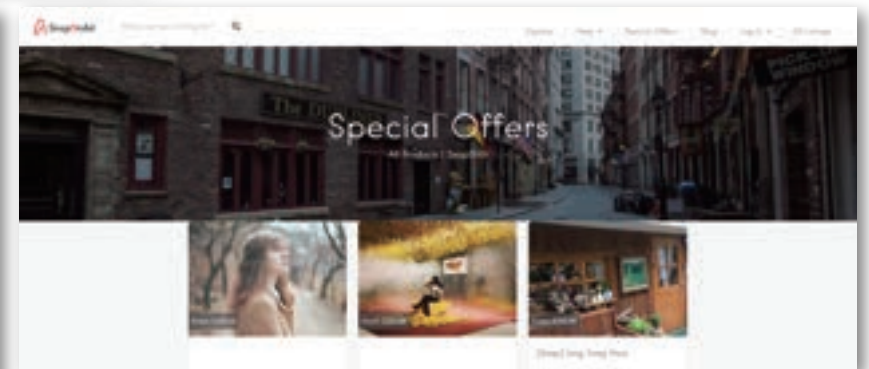
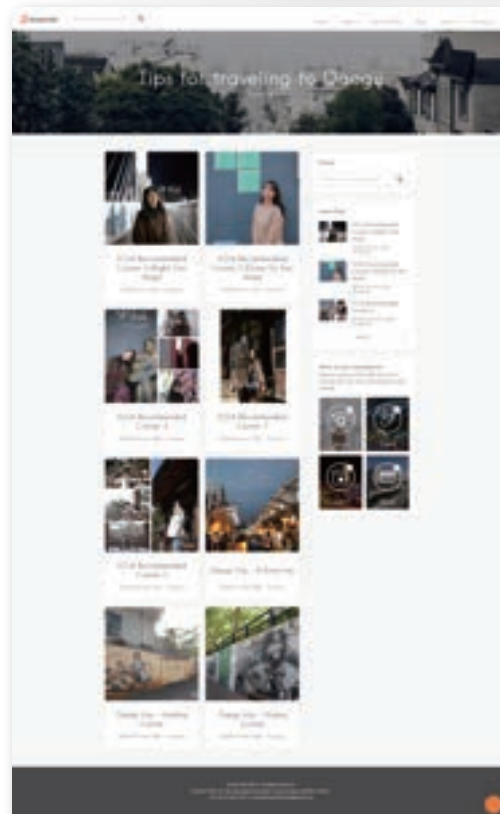


# WEB/IT



## 작가매칭 플랫폼

- 작가 등록 및 관리
- 작가 촬영 코스 등록
- 작가 상품(코스) 예약
- 작가별 매출 관리
- 관광지 지도 리스팅
- 소개, 문의하기



# WEB/IT



■ Smartstore MainBanner Design

■ MOBILE VIEW

## 스마트스토어 구축

- 기본환경설정
- 메인 배너 제작
- 상세페이지 제작



# WEB/IT



## 공공조달플랫폼

- 공공api 활용  
입찰정보 제공
- 회원 입찰 내역
- 투찰 금액 추천
- 회원 정보 관리

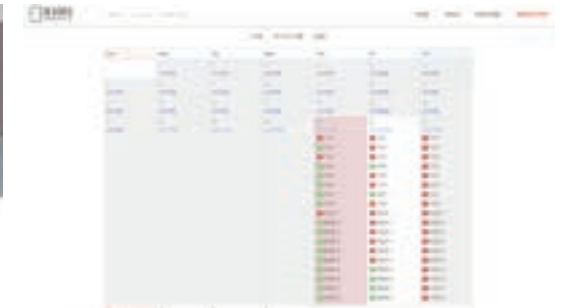


# WEB/IT



## 펜션 홈페이지

- 예약 시스템
- 객실 관리
- 문자 발송 시스템
- PG 결제,페이 (네이버,카카오)



# BRANDING

## 세카 브랜딩

- 네이밍
- 브랜드 로고 및 컬러



### MAIN COLORS



#0C3391  
RGB 12, 51, 145  
CMYK 100/90/0/0



#4EBAA0  
RGB 78,186,160  
CMYK 65/0/45/0




#000000  
RGB 0,0,0,0  
CMYK 0/0/0/100

# BRANDING



## 보니따연수

- 브랜드 로고 및 컬러
- 심벌 제작
- 브랜드 스토리 제작
- Applications



### MAIN COLORS



#e2a2a4  
RGB 226, 162, 164  
CMYK 10/45/25/0



#e2a2a4  
RGB 14, 52, 96  
CMYK 100/90/45/10



#000000  
RGB 0,0,0,0  
CMYK 0/0/0/100

# BRANDING

## 올댕(All daeng)

- 브랜드 네이밍
- 브랜드 로고 및 컬러
- 심벌 제작
- 브랜드 스토리 제작



올바른  
댕댕이

### MAIN COLORS



#EAAF7A  
RGB 234, 175, 122  
CMYK 7/38/53/0



#e2a2a4  
RGB 77, 47, 27  
CMYK 63/77/93/47

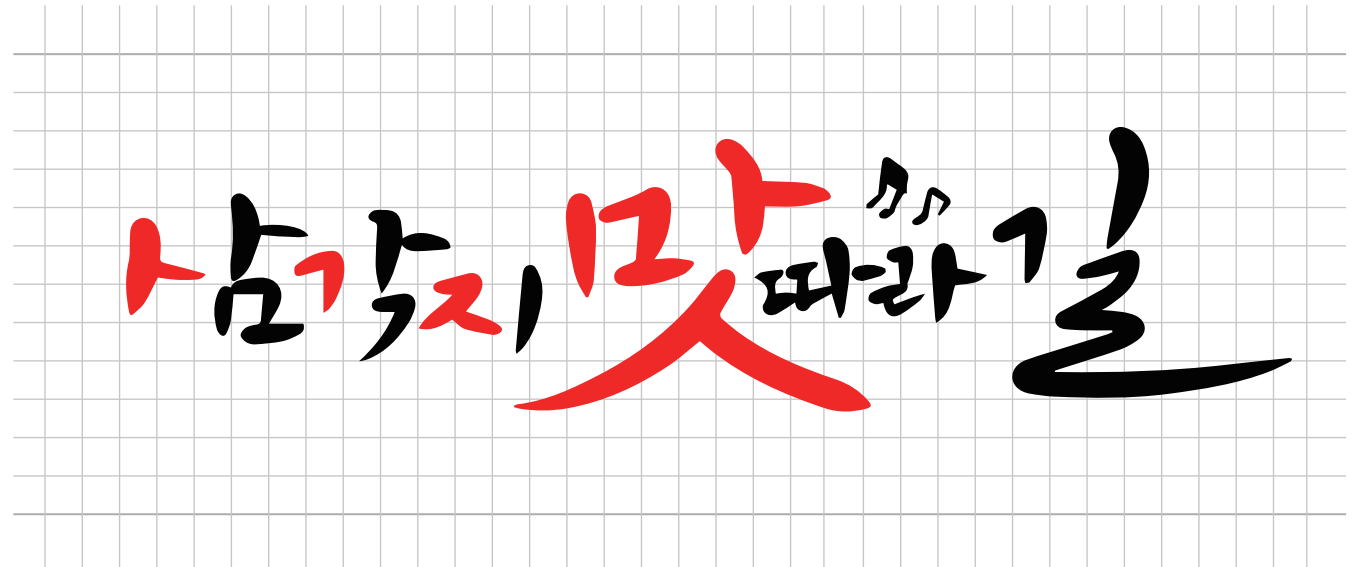


#3E4447  
RGB 62, 68, 71  
CMYK 79/70/64/29

# BRANDING

삼각지맛따라길

- 브랜드 로고 및 컬러
- 브랜드 스토리 제작



## MAIN COLORS



#000000  
RGB 0,0,0,0  
CMYK 0/0/0/100



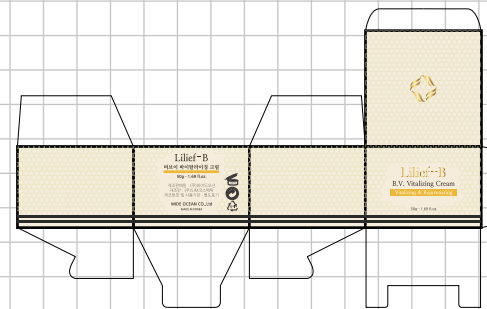
#e2a2a4  
RGB 231, 31, 25  
CMYK 0/96/95/0

# BRANDING



Lilief-B

EXPLODED VIEW



Front view



Rear view



Top view



## 와이드비

- 브랜드 로고 및 컬러
- 브랜드 심볼
- 브랜드 스토리 제작
- 패키징

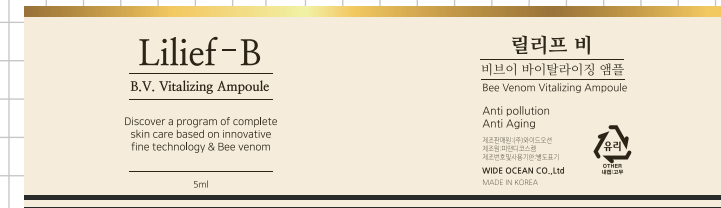
Front view





Rear view



Label Explored view




# BRANDING



## 늘솜우드

- 브랜드 로고 및 컬러
- 브랜드 심볼
- 브랜드 스토리 제작
- 패키징



Neulsomwood

MAIN COLORS



#000000

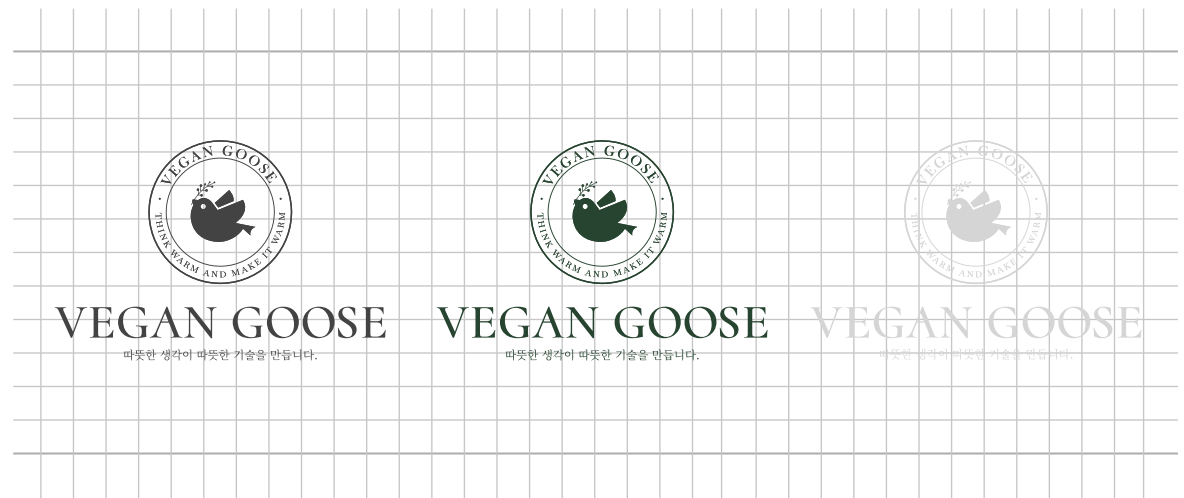
RGB 0,0,0,0

CMYK 0/0/0/100

# BRANDING

## 비건구스

- 브랜드 로고 및 컬러
- 브랜드 심볼
- 브랜드 스토리 제작



### MAIN COLORS



#595757  
RGB 89, 87, 87  
CMYK 0,0,0,80



#214430  
RGB 33, 68, 48  
CMYK 85,60,85,40



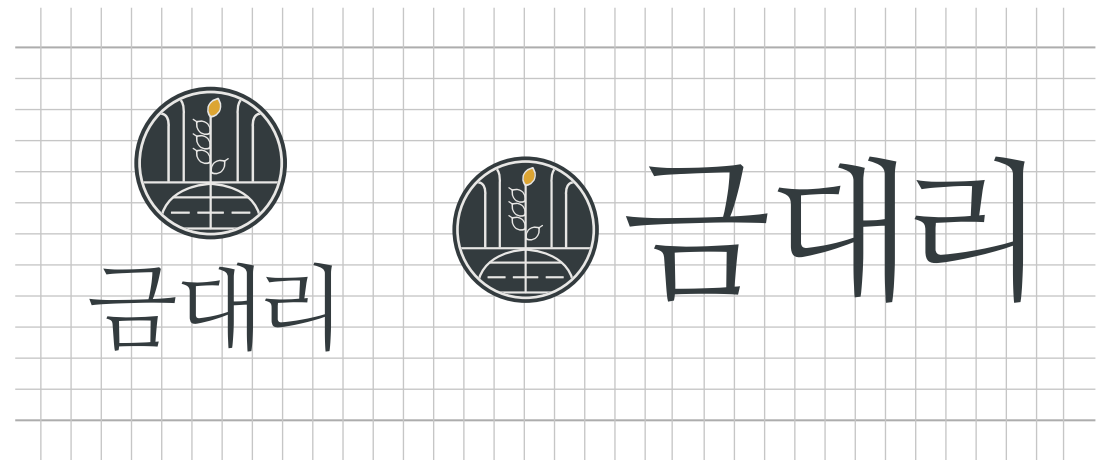
#eae5e3  
RGB 234,229,227  
CMYK 10,10,10,0

# BRANDING



금대리


- 브랜드 로고 및 컬러
- 브랜드 심볼
- 브랜드 스토리 제작
- 패키징



MAIN COLORS



#313A3D  
RGB 49,58,61  
CMYK 82/72/67/38



#e2a2a4  
RGB 239, 238, 236  
CMYK 8/6/7/0



#DFAC15  
RGB 223,172,21  
CMYK 14/36/93/0